

# Reconocer nuestra sexualidad mejora nuestro desarrollo personal

## 1. Escucha.



## desarrollo

## 2. Lee otras palabras .

llave	talla	pollera	Llosa
calle	martillo	ampolla	Castillo
villa	tornillos	llanta	Villegas
vellos	remalla	fallido	Callirgos
silla	taller	fallece	Sullana

**3. Completa con la sílaba lla, lle, lli, llo, llu .**




si \_\_\_\_\_



marti \_\_\_\_\_



bote \_\_\_\_\_



caba \_\_\_\_\_



torni \_\_\_\_\_

**4. ¡ Todo chiquito !**

silla \_\_\_\_\_

martillo \_\_\_\_\_

pollo \_\_\_\_\_

ardilla \_\_\_\_\_

talla \_\_\_\_\_

sello \_\_\_\_\_

anillo \_\_\_\_\_

cuello \_\_\_\_\_

**5. Ordena las sílabas y forma palabras:**

llar-re-ma \_\_\_\_\_

ni-a-llo \_\_\_\_\_

ni-tor-llo \_\_\_\_\_

ve-llos \_\_\_\_\_

llo-cue \_\_\_\_\_

po-llar-em \_\_\_\_\_

po-lla -am \_\_\_\_\_

na-Su-lla \_\_\_\_\_

**6. Ordena las palabras y forma oraciones.**

trabaja      Javier      pantalones      remallando

---

---

está      menopausia      con      la      Rufina

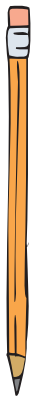
---

---

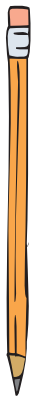
por      de      Todos      etapas      desarrollo      pasamos

---

---



**Hazlo      TÚ      mismo**



**1. Escribe otras palabras que contengan “ ll ”.**

---

---

---

**2. Forma oraciones con estas palabras.**


Sullana \_\_\_\_\_

\_\_\_\_\_.


desarrollo \_\_\_\_\_

\_\_\_\_\_.


**3. Dibuja lo siguiente.**




una olla



un pollo



la llave



el martillo