

Grado	Semana	Ficha N°
1°	11	3

# Conociendo más palabras nos comunicamos mejor

## 1. Escucha.



## 2. Copia las siguientes palabras .

desarrollo

---

---

---

talla

---

---

---

vellos

---

---

---

talleres

---

---

---

martillo

---

---

---

cebolla

---

---

---

silla

---

---

---

remalla

---

---

---

calle

---

---

---

### 3. Separa en sílabas estas palabras.

remallar

cebolla

tornillo

llamado

martillo

ampolla

toalla

llanta

### 4. Completa las oraciones con las palabras del recuadro.

a) Genara prepara un rico caldo de \_\_\_\_\_ .

gallina - cocina

b) En este \_\_\_\_\_ hay un taller comunal .

llavero - asentamiento

c) Juanita trabaja \_\_\_\_\_ polos de algodón .

remallador - remallando

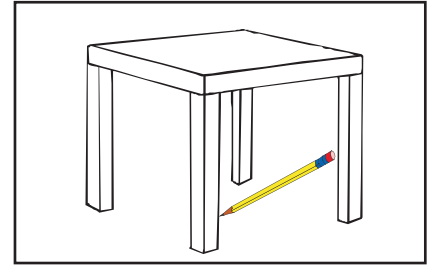


## 5. Encierra la frase que representa el dibujo.

El lápiz está encima de la mesa.

El lápiz está cerca de la silla.


El lápiz está debajo de la mesa.



Aquí hay una olla y un anillo.

Aquí hay un martillo y una botella.

Aquí hay una olla y una botella.



## 6. Lee y marca la frase que completa la idea.

Se llama niña a

... una mujer bajita .

... una ~~mujer que tiene pocos años.~~

... una mujer que usa falda corta .

La llave es

... una cosa de madera.

... un objeto de metal.

... pequeña, de metal y abre la puerta.

Una botella es

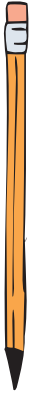
... una cosa de vidrio.

... una cosa que tiene tapón.

... un objeto donde se ponen líquidos.



**Hazlo TÚ mismo**



### 1. Suma y resta con palabras.

calla + do = \_\_\_\_\_  
remalla - lla = \_\_\_\_\_  
ampolla - am = \_\_\_\_\_  
taller + es = \_\_\_\_\_  
botella - lla = \_\_\_\_\_  
villa + no = \_\_\_\_\_

### 2. Cambia una letra y encuentra otra palabra.

<b>m</b> alla	cambia m por t	<b>t</b> alla
<b>p</b> ollo	cambia p por r	_____
<b>c</b> alla	cambia c por f	_____
ll <b>v</b> e	cambia v por m	_____
mill <b>l</b> ones	cambia ll por r	_____

