

Grado	Semana	Ficha N°
1°	15	2

Los ceramios nos cuentan nuestra historia

1. Escucha.



ceramios **civilizaciones**

2. Lee otras palabras con “ c ”.



cinco	cerámica	centavo	justicia	Lucía
cien	cinta	cintura	cita	Cecilia
cincuenta	celebrar	centímetro	maceta	Cirilo
once	civilización	cesto	cocina	Marcelo
catorce	cebolla	cepillo	dulces	Rocío

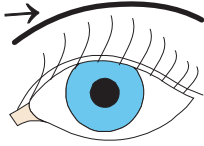
¿ Qué notas al leer estas palabras ?

- La letra “c”... no suena como la “s”
 suena como la “s”



La letra "c" suena como "s" cuando está acompañada de e, i.
Ej. **c**ine, **c**ena

3. Escribe los nombres de las siguientes figuras.





50

14

4. Escribe las palabras en el recuadro que le corresponde.

Zulema - zanja - civismo - cebiche - cisterna - azúcar
cesta - zumbido - zambullir - acequia - cirujano
cilindro - zapatilla - cemento - zambito - pozo

Palabras con ce-ci

Palabras con za-zo-zu



5. Completa las oraciones con las palabras del recuadro.

precio - reconoció - cine - cebiche


- * Marcela va a preparar un rico _____ de cachema.
- * El cilindro de agua subió de _____ otra vez.
- * La señora Cirila tiene un puesto de dulces en el _____.
- * Máximo _____ a su hijo y lo inscribió en el Registro Civil.

6. Completa la idea con la palabra adecuada.

Dos personas van a la ferretería y compran entre otras cosas, cemento, arena y fierros.

Ellos están _____ su casa.

duermen - levantando - conversando



7. Separa en sílabas .

cemento

--	--	--

salsa

--	--	--

silbato

--	--	--

cebolla

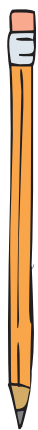
--	--	--

zapatos

--	--	--

azúcar

--	--	--



Hazlo TÚ mismo

1. Escribe nombres propios con mayúscula :

Cirilo — Cintia — Cecilia

2. Escribe oraciones con estas palabras.

justicia : _____

cerámica : _____
