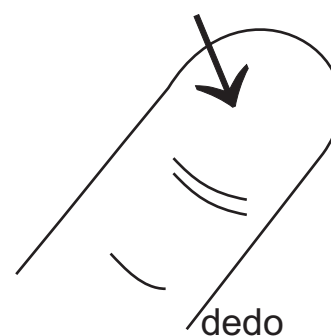



Las palabras nos ayudan a comprender mejor

1. Escucha.



yema

2. Lee otras palabras con “y” (ye)

----->

yema	papaya	rayo	mayonesa	Yolanda
yate	raya	tocayo	papayal	mayo
yegua	tocuyo	joya	mayor	Cayetano
yoga	desayuno	yoyo	ayer	Atalaya
yuca	yeso	ayuda	leyenda	Arroyo

¿Qué notas al leer estas palabras?

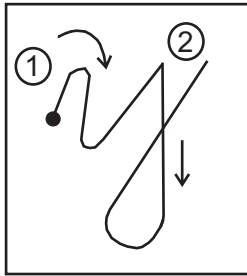
La letra “y” con a, e, i, o, u ...

Suena como lla, lle, lli, llo, llu

SI

NO



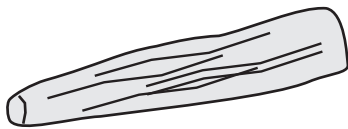
3. Completa las palabras escribiendo las sílabas ya, yo, yu, ye, yi

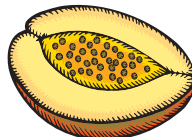
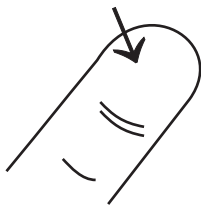


ra ____
 desa ____ no
 ____ gua
 so ____

arro ____
 ho ____
 ma ____
 ma ____ nesa

4. Escribe los nombres de las siguientes figuras.





5. Escribe palabras derivadas de:

joya : _____ ; _____

desayuno : _____ ; _____

ayuda : _____ ; _____

6. Separa en sílabas estas palabras.

apoyo

--	--	--

tocuyo

--	--	--

yeso

--	--	--

malaya

--	--	--

papaya

--	--	--

tocayo

--	--	--

7. Une los carteles que dicen lo mismo.

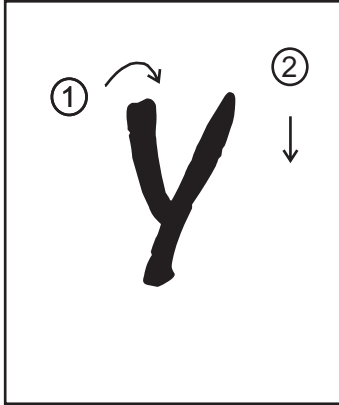
el yate	o	el yeso
la raya	o	la yegua
el yeso	o	el yate
la joya	o	la joya
la yegua	o	la raya

8. Une con una línea las frases y luego copia las oraciones en la página 4.

Con harina	·	se hace leche y queso
Con soya	·	se hace el vino
Con uvas	·	se construyen casas
Con oro	·	se hacen joyas muy finas
Con papaya	·	se hace el pan
Con ladrillos	·	se hacen ricos jugos

Hazlo TÚ mismo

1. Escribe nombres propios con mayúscula :



Yolanda - Cayetano - Reyes

2. Escribe aquí las oraciones de la actividad 8.
