

1.  **Observa.**



2.  **Lee.**

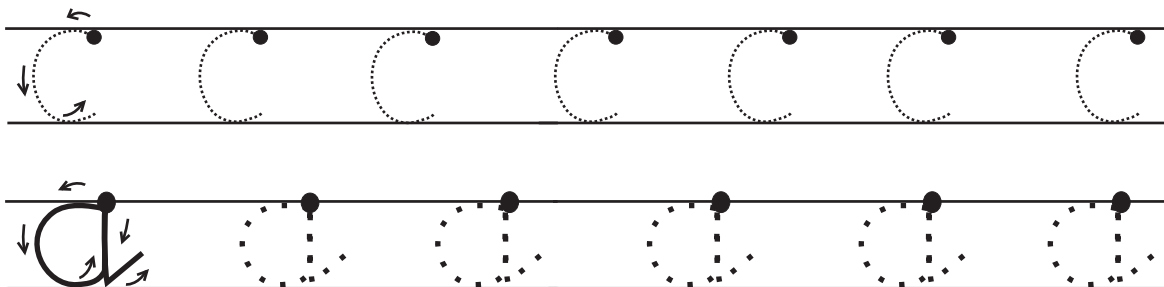
**Si respetas a otro te respetas
a ti mismo**

A U R E L I O
↓ ↓ ↓ ↓ ↓
a u e i o

3.  Encierra con un círculo las vocales iguales al modelo.

a	aprender	-	opinar
o	unión	-	todos
e	escuchar	-	entender
i	interés	-	Aurelio
u	estudiar	-	educar

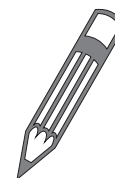
4.  Sigue la dirección y choca arriba y abajo.  Coge tu lápiz así



5.  Completa con la vocal a.



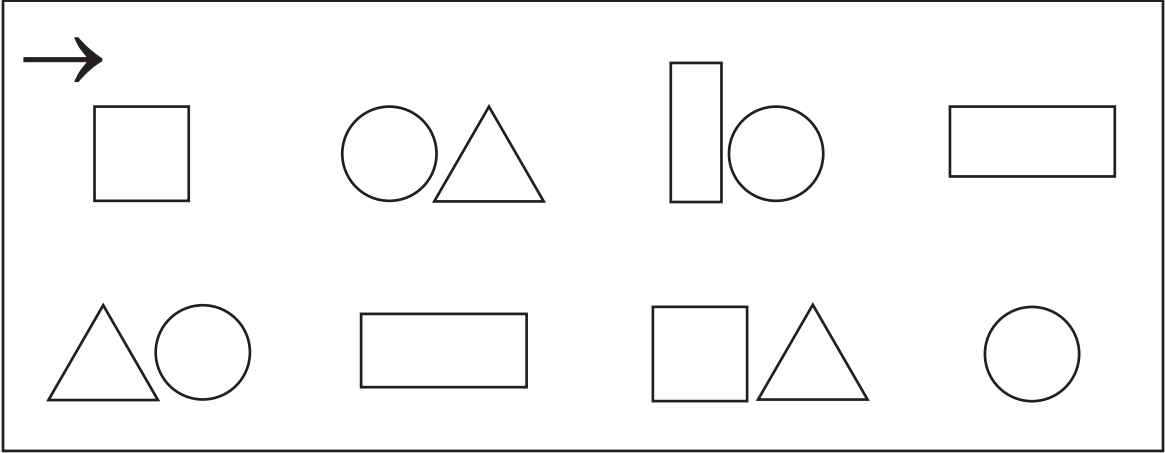
a u o
e i



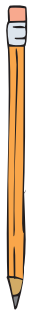
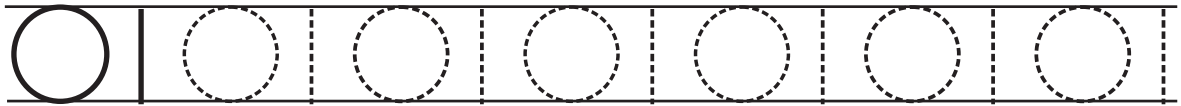
___ urelio voc___ les l'___ piz

6.  **Lee.**

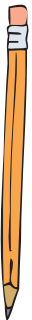
→



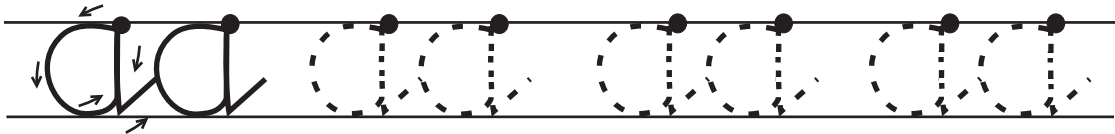
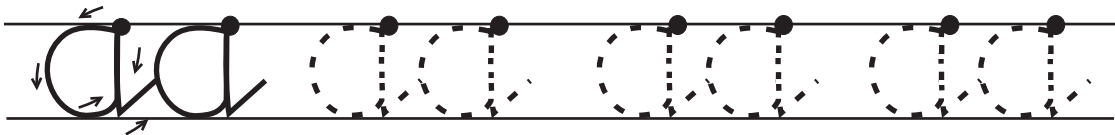
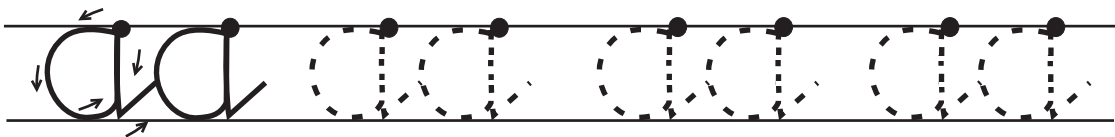
7. **Continúa.**



Hazlo TÚ mismo



Escribe la vocal a.





**Dibuja algunos objetos cuyos nombres
empiecen con “a”.**



**Busca etiquetas o envolturas pequeñas de
productos cuyos nombres tengan la vocal “a”.
Recorta los nombres y pega aquí.**