


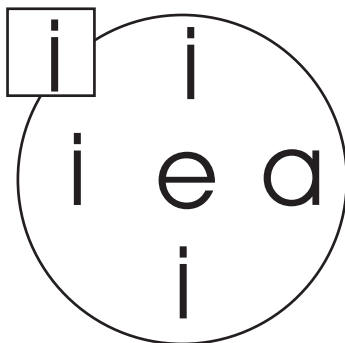
1.  **Observa.**



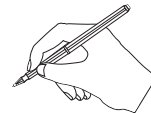
2.  **Lee.**

Trabajemos juntos por una Cultura de Paz

3.  **Marca las vocales iguales al modelo.**



4.  **Escribe las vocales i - u .**



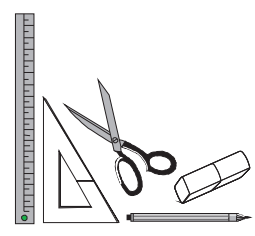
Coge tu lápiz así

Handwriting practice lines for the vowels 'i' and 'u'. The first row shows three 'i's: the first is solid with stroke direction arrows, the second is dashed, and the third is solid. The second row shows two 'u's: the first is solid with stroke direction arrows, and the second is dashed.

5.  **Completa con las vocales " i " - " u ".**



1



F__ t__bol

__no

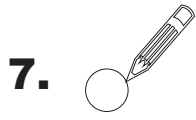
__t__les

6.  **Lee.**

Reading exercise box with an arrow pointing right. The words are arranged in three rows:

a	-	do	-	i
ui	-	a	-	iu
o	-	au	-	i





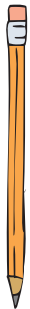
Dibuja un círculo por cada sonido y pinta el que suena fuerte.



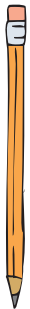
a u o
e i



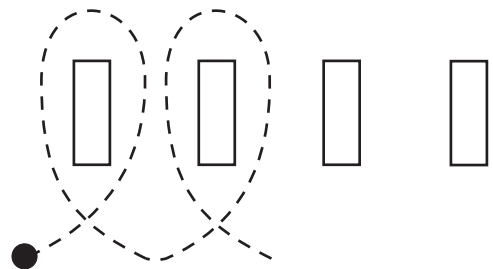
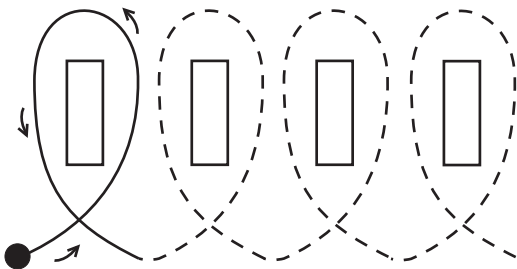
Continúa...

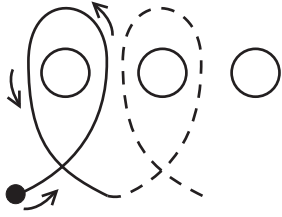


Hazlo TÚ mismo



Realiza los ejercicios sin chocar las figuras.





Escribe.

a - oa -

u - iu -



Recorta nombres de productos cuyos nombres tengan las vocales “ i ” - “ u ”, recórtalos y pégalos aquí.