

1.  **Observa.**



2.  **Lee.**

## La plata no alcanza para hacer compras

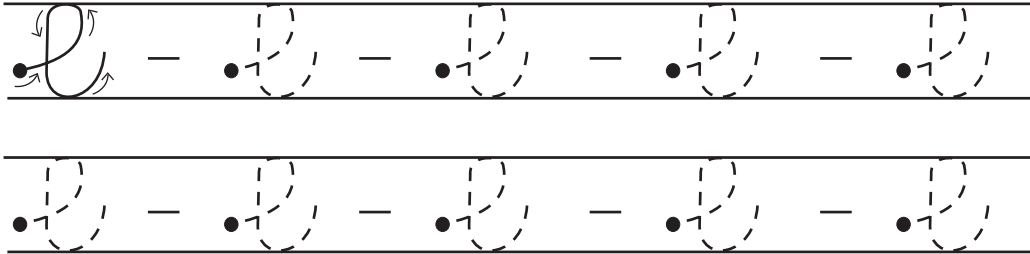
3.  **Encierra en un círculo la vocal " e ".**

mercado - vendedores - señora

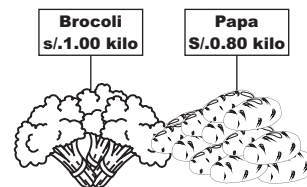

4.  **Escribe la vocal “ e ”.**



Coge tu lápiz así



5.  **Completa las palabras con la vocal “ e ”.**

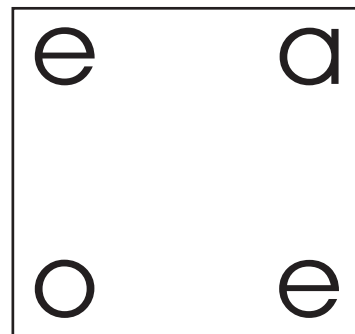

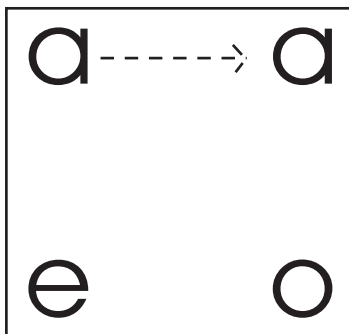


l\_\_chuga

tomat\_\_

pr\_\_cios


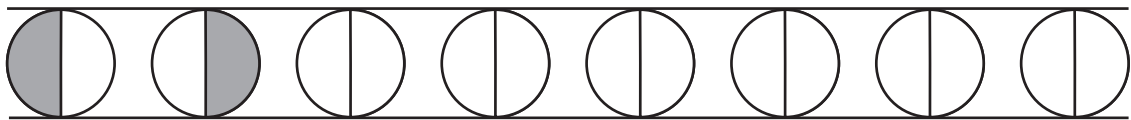
6.  **Une con una raya las letras iguales en cada recuadro.**



7.  **Lee.**

→  
e - de - u  
ei - i - o  
u - ua - ea

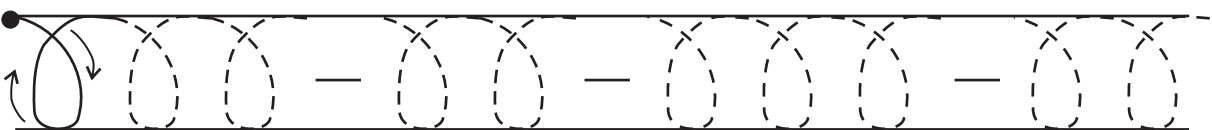
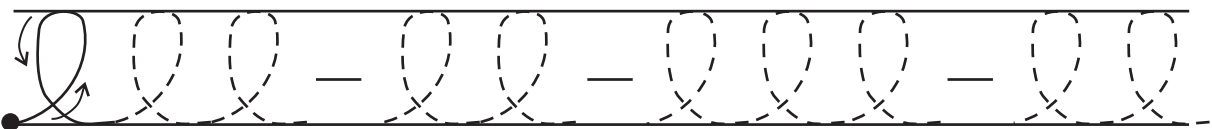
8.  **Continúa...**



Hazlo TÚ solo



**Continúa el ejercicio.**





**Lee y copia.**

ea -

oi -

ue -



**Dibuja o recorta figuras de alimentos cuyos nombres tengan la vocal “ e ”.**