

Grado	Semana	Ficha N°
1°	3	3

**1. Observa y comenta.**



**2. Lee.**

Forjemos un mañana mejor.

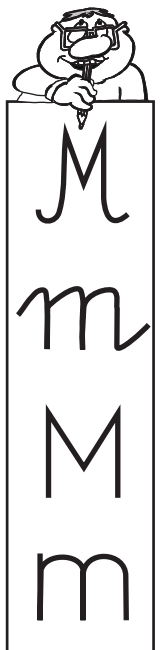
mo destia

mej or




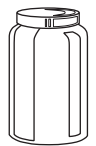




comu nidad

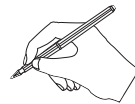
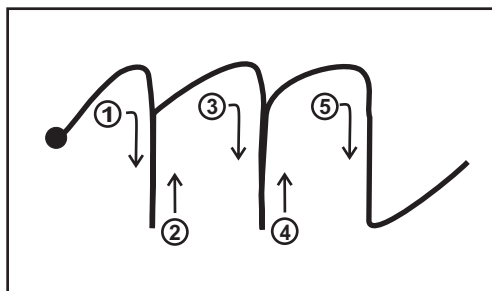
ami gos



### 3. Encuentra las sílabas escondidas.

	 mam á	 mue la	 map a
	 po mo	 med ia	 cam isa

### 4. Escribe.



Coge tu lápiz así

\_\_\_\_\_

ma - me - mi - mo - mu

\_\_\_\_\_

ma - me -


\_\_\_\_\_

\_\_\_\_\_

\_\_\_\_\_



5. **Completa con:** md - me - mi - mo - mu



\_\_ceta    fa\_\_lis    \_\_'sica    Me\_\_

6. **Lee y une.**

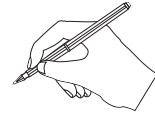
muela    Ema    Memo    música




7. **Encierra la palabra igual al modelo.**

loma	lomo - lamo - loma
malo	loma - malo - mala
lima	lema - mila - lima

8. Completa las oraciones.



Coge tu lápiz así

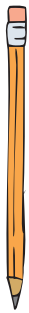


Malú tiene una \_\_\_\_\_.




Mamá va a la \_\_\_\_\_.

loma  
mula



Hazlo TÚ mismo



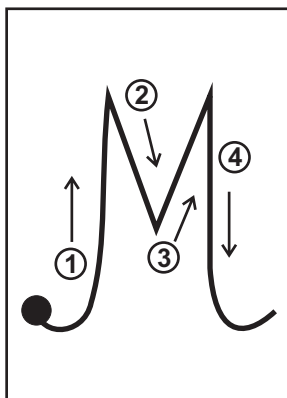
Forma más palabras.

a ma la  
e me le  
i mi li  
o mo lo  
u mu lu

loma  
leme  
li  
lo  
lu

eme  
le  
li  
lo  
lu

Escribe con mayúscula nombres de personas.



Memo - Mimi - Mila

Memo -