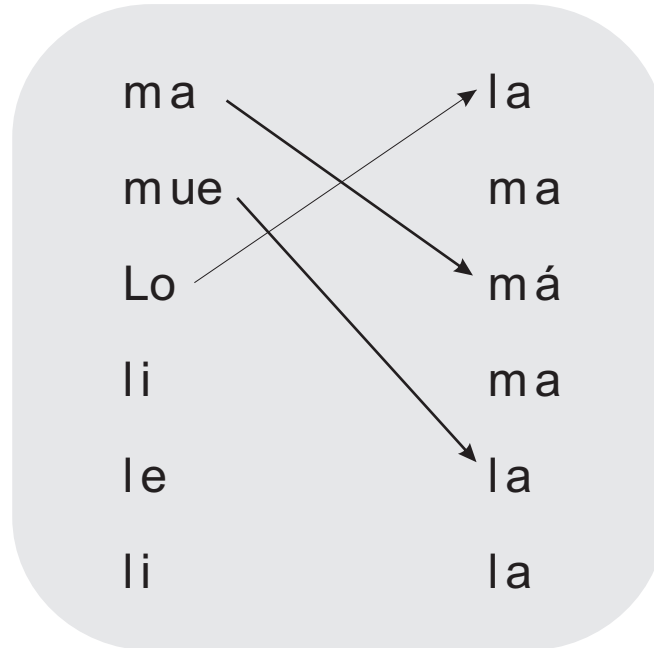


# Para aprender hay que practicar

## 1. Recuerda



## 2. Lee y escribe.



Coge tu lápiz así

mamá

muela

Lola

ma

mue

Lo

lima

lema


Lila

li


le

Li

### 3. Une el dibujo con su nombre



M



Amelia

muela

Lalo

lima

eme

### 4. Encierra la palabra igual al modelo.

lia	ila	lia	ali
miel	liem	mile	miel
oleo	oleo	leo	oloe
lima	lema	mila	lima

### 5. Completa las palabras con :

ie

l\_\_

ue

m\_\_la

io

m\_ ie l

eo

l\_\_



**6. Encuentra la palabra escondida.**

l o m a	a l a	l e m a	a m e
---------	-------	---------	-------

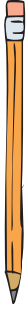
mal a      pa(l o m a)      lam e      Zul em a

**7. Une cada palabra con el o la y escribe cada frase .**


- |       |        |                   |
|-------|--------|-------------------|
| 1. El | mue la | 1. <u>El lomo</u> |
| 2. La | lom o  | 2. _____          |
| 3. El | lima   | 3. _____          |
| 4. La | al a   | 4. _____          |

**8. Encierra la palabra loma**

l o m a	l i m a	l o m a	l e m a
l e m a	l o m o	l i m a	l o m a
l o m a	l e m a	l o m o	l o m a
l o m a	l e m a	l o m a	l o m o
l i m a	l o m a	l i m a	l o m a



Hazlo TÚ mismo



**Escribe los nombres de tus compañeros.**

(que tengan m y l )

---

---

---

---

---

---

---

---

---

---



---

---

---

---

---

---

---

---

---

---

