

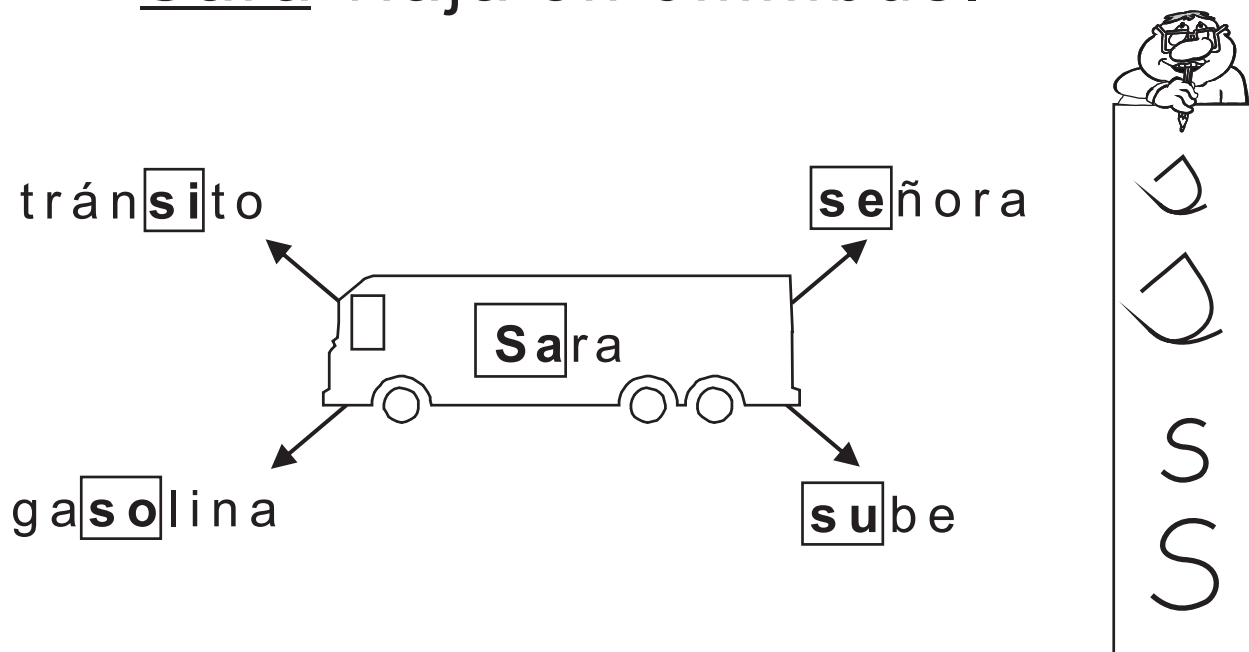
Grado	Semana	Ficha N°
1°	4	1

## 1. Observa y opina.

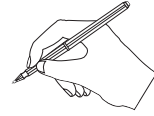


## 2. Lee.

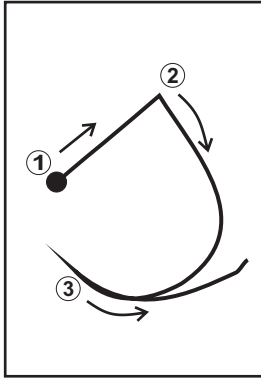
Sara viaja en ómnibus.



### 3. Escribe.



Coge tu lápiz así



Handwriting practice lines for the letter 'a'. The first row contains five dotted 'a's for tracing, separated by dashes. The second row contains two dotted 'a's for tracing, followed by blank space for independent practice.

### 4. Escribe la sílaba que falta.



\_\_ máforo



Su\_\_na

$$\begin{array}{r} 4 + \\ 2 \\ \hline 6 \end{array}$$

\_\_ma

### 5. Lee la oración y pinta la figura que corresponde.

Simón usa la pala.




**6. Completa las oraciones con estas palabras.**

sala - mesa - suma



María limpio la \_\_\_\_\_.

Simón asea la \_\_\_\_\_.



milio \_\_\_\_\_.

**Hazlo TÚ mismo**

★ **Forma más palabras.**

→

↓

a	e	i	o	u
sa	se	si	so	su
ma	me	mi	mo	mu
la	le	li	lo	lu

_____	_____
_____	_____
_____	_____
_____	_____
_____	_____
_____	_____
_____	_____
_____	_____

★ **Escribe con mayúscula.**

Dimón - Lara - Elsa

Dimón -

★ **Sabemos que puedes escribir otras palabras; ahora escríbelas aquí.**

---

---

---

---

---

---

★ **Forma otras palabras con letras recortadas de periódicos y revistas. Luego pégalas aquí.**