

Grado	Semana	Ficha N°
1°	4	3

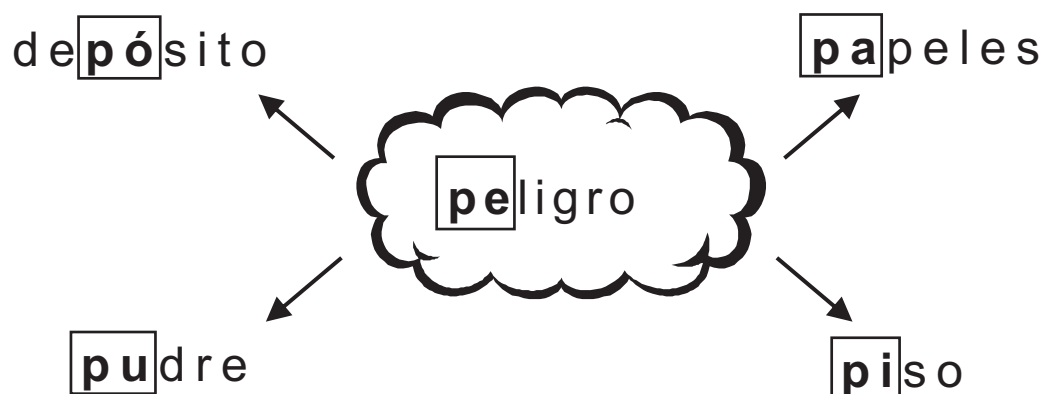
PRIMARIA

1. Observa.

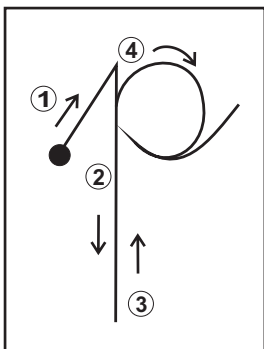


2. Lee.

**Contaminación:
¡ peligro para la salud!**




3. Escribe.



pa - pe - pi - po - pu

pa - - -

4. Lee y une los objetos con su nombre.



paloma

papas

lampa

sopa

5. Lee y une las palabras iguales.

el papel •

• el mapa

la sopa •

• la paloma

el mapa •

• el papel

la paloma •

• la sopa



6. Completa las palabras.

___ lo

___ ma

___ riódico

pa pe
pi
po pu

___ erta

ta ___

___ so

7. Completa las oraciones con estas palabras.

- _____ usa la lupa.
- Pilar _____ sola.
- Luis usa _____ .

pasea
Pepe
pelo



Hazlo TÚ mismo

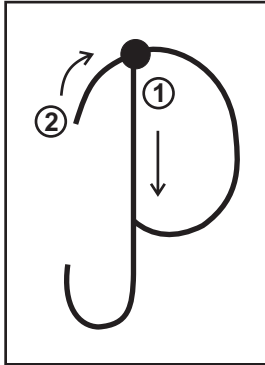


Forma más palabras.

pa ma la sa
pe me le se
pi mi li si
po mo lo so
pu mu lu su

Handwriting practice lines with a dotted 'pasea' word on the first line for tracing.

★ **Escribe con mayúscula nombres de personas.**



Pepe - Pilar - Lupe

Pepe -

★ **Escribe aquí otras palabras que conozcas con la letra "p".**
