


| Grado | Semana | Ficha N° |
|-------|--------|----------|
| 1° | 9 | 3 |

PRIMARIA

Si aprendes más palabras mejoras tu vocabulario

1. Escucha.



2. Recuerda.



Completa

_____ opa
_____ ojo
_____ episa



Completa


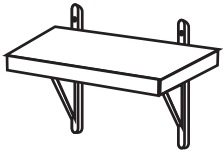


te _____ eno
a _____ ima
ca _____ o

3. Lee otras palabras .



| | | | |
|--------|---------|---------|----------|
| perro | parra | perrito | Carrasco |
| tierra | carreta | sierra | Carranza |
| corre | correa | tarro | Torres |
| amarra | fierro | arroz | Farro |

4. Encierra el nombre correcto de la figura.

| | | | |
|--|---|--|---|
|  <u>carro</u> caro |  repisa rrepisa |  caretilla carretilla |  rreloj reloj |
|--|---|--|---|

5. Completa con “ r ” o “ rr ”.

_____ata

ca_____o

_____ueda

ta_____o

pa_____a

_____ana

te_____eno

co_____er

_____osa

_____opa

sie_____a

ama_____o



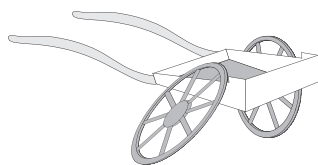
6. Marca con una “ X ” la oración correcta.



- Raúl empuja la carretilla.
- Raúl empuja el carro.



- Consuelo amarra el costal con pita.
- Consuelo corre por la pista.



- La rueda de la carreta se salió.
- La rueda del carro se salió.

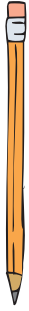
7. Une las sílabas y forma palabras.

| | | |
|-----|-----|-----|
| fie | rra | cho |
| ca | rre | to |
| ja | rri | ta |
| se | rro | te |
| | rru | |

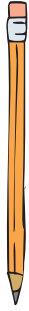
8. Escribe oraciones con estas palabras.

terreno _____

arroz _____



Hazlo TÚ mismo



★ Ordena las oraciones.

□ un rocoto Ramiro comió se

□ rápido muy corre Renata

★ Dibuja lo que se indica.

| | | | |
|-----------|---------------------|----------|---------------------|
| una jarra | dos tarros de leche | una erre | un paquete de arroz |
|-----------|---------------------|----------|---------------------|