

Crianza de animales menores

(II PARTE)



I. Escucha con atención:



LA CRÍA DE CERDOS


El cerdo pertenece a las especies menores de animales .
Es un animal mamífero doméstico , de cuerpo grueso , patas cortas que tienen cuatro dedos y es criado por su carne y su cuero .

EL CHIQUERO O PORQUERIZA

- ▶ Para el chiquero , conviene el piso de cemento , las paredes pueden ser de madera redonda (palos) , tablas o ladrillos con una altura de un metro y diez centímetros (1.10 m.) para evitar que los cerdos se salgan .
- ▶ En el clima frío , la cama del cerdo puede ser de viruta , de helecho o de paja seca y se cambia la que esté mojada o con estiércol .

- ▶ El techo debe cubrir la mitad de la porqueriza , para que le dé el sol todo el día y su altura debe permitir la fácil entrada de las personas .
- ▶ Las puertas tipo guillotina son muy prácticas y nos ayudan mucho en el momento de sacar a los cerdos y también en el momento de meterlos . Su altura debe ser de 1.10 centímetros y su ancho de 75 cm.
- ▶ El comedero hecho con ladrillos y cemento debe medir 20 cm de espacio por cada comedero para el lechón y 30 cm para cada cerdo mayor. La profundidad del comedero varía entre 10 cm. para lechones y 20 cm para cerdos mayores . El fondo debe ser cóncavo , para que su limpieza sea más fácil y no se acumule la comida . (Fig.1)
- ▶ Los bebederos deben tener siempre agua fresca y limpia además , se debe de limpiar cada vez que se cambie el agua .

Fig.1



Vocabulario :

Cóncavo : -----



II . Marca V si es verdadero o F si es falso .

- a) Se recomienda que el piso del chiquero sea de cemento . V F
- b) El techo del chiquero debe estar totalmente cubierto , para proteger al cerdo de la lluvia . V F
- c) Se recomienda que al cerdo se le dé agua fresca y limpia . V F
- d) La altura de las paredes del chiquero , no tienen que permitir la salida de los cerdos . V F



RECUERDA

En el piso se deben clavar palos de 20 cm de alto por 5 cm de grueso o ancho y entre palo y palo debe haber un metro de distancia . (Fig.2) una punta de los palos , va recostada a las paredes .

De esta forma la cerda , no aplastará a los lechones cuando se acueste .

En un rincón del chiquero , se debe preparar un corralito para los lechones, allí se coloca viruta , paja seca o helecho , para que los lechones se protejan del frío . (Fig. 3)

También se recomienda colocar una bombilla , para que dé calor a los lechones , durante las dos primeras semanas de vida .




Fig.2





Fig.3

LA CERDA DE CRÍA Y EL PADRILLO (reproductor)

- ▶ Antes de juntar a la cerda con el padrillo , se le debe desparasitar , interna y externamente .
- ▶ Un buen padrillo debe empezar a montar a las cerdas a los ocho (8) meses de edad o tener un peso mínimo de 100 kilos .
- ▶ Una buena cerda de cría , debe ser montada a los ocho (8) meses de edad o tener un peso mínimo de 80 kilos .
- ▶ El celo en la cerda , aparece cada 18 ó 21 días y normalmente dura de dos a tres días .






III. Marca las alternativas correctas .

- a) Los palos de 20 cm que van clavados a la pared , sirven para proteger a los lechones de no ser aplastados por la cerda.
- b) Para que los lechones se protejan del frío , se debe colocar en su corralito virutas o paja seca .
- c) Se recomienda poner una bombilla , para que dé luz a los lechones .
- d) Tanto a la cerda como al padrillo , se les debe juntar a los ocho meses de edad .

RECUERDA



- ▶ Para preñar a la cerda , es preferible que el padrillo lo haga en las primeras horas de la mañana o en las últimas horas de la tarde . No es recomendable que se realice alrededor del mediodía .
- ▶ Las cerdas criollas (mestizas) deben ser apareadas con padrillo puros de otras razas , para lograr lechones de mejor calidad .

Hazlo TÚ mismo

AVERIGUA Y COMPARTE TU RESPUESTA .

¿ Qué cuidados se deben tener durante la preñez de la cerda ?